

Terrains de football à Bulle : un long processus !

---

---

---


---

---

---

---

---



Nombre d'habitants

	2000	2005	2006 Fusion	2010	2014
Ville de Bulle	11'027	12'203	12'383	14'780	17'019
La Tour de Tréme	3'258	3'560	3'555	4'012	4'306
			15'938	18'792	21'325

---

---

---


---

---

---

---

---



FC Bulle

	2000	2009	2014
Membres	280	350	350
Equipes	17	24	24
Terrains naturels	4	5 <small>Mise à niveau des terrains 3 et 4</small>	5
Terrain tout-temps en sable	1 <small>(2005-2009)</small>		
Terrains avec projecteur	3	3	3
Investissements communaux	390'000 <small>Terrain en sable</small>	390'000 <small>Mise à niveau des terrains 3 et 4</small>	

---

---

---


---

---

---

---

---



FC La Tour

	2000	2005	2007	2014
Joueurs				235
Equipes				14
Terrains naturels	1	2	Mise aux normes pour l'homologation des matchs en 1 <sup>ère</sup> ligue	2
Terrains avec projecteurs		1	2	2
Investissement communal			250'000.- (éclairage, barrière, arrosage)	

---

---

---

---

---


---

---

---


---

---



Actuellement à Bulle

- 5 terrains en gazon naturels dont un public.



---

---

---

---

---

---

---

---

---

---



Actuellement à La Tour

- 2 terrains éclairés en gazon naturel



---

---

---

---

---

---

---

---

---

---

**Le FC La Tourne recense dans la saison 2012/2013 les effectifs et besoins suivants :**

Équipes adultes	Équipes	Joueurs	Ligue	entraînement par semaine	heures d'usage entraînement	total heures entraînement	besoin des terrains	heures d'entraînement hebdomadaire (hors week-end)
Équipe active messieurs	1	22	1ère div 4	2	8	8	1,00	0
Équipe active dames	1	17	3ème div 2	1,5	3	3	0,50	1,5
<b>Équipes juniors</b>								
Équipe juniors A international	1	18	3	2	6	6	0,50	3
Équipe juniors B international	1	21	3	2	6	6	0,50	3
Équipe juniors B	1	24	3	1,5	3	3	0,50	1,5
Équipe juniors B filiales	1	20	3	1,5	3	3	0,50	1,5
<b>Total adultes + juniors</b>	<b>6</b>	<b>116</b>	<b>16</b>	<b>11</b>	<b>29</b>	<b>29</b>		<b>17,25</b>
<b>Équipes des entrants</b>								
Équipe juniors C promotion	1	21	3	1,5	4,5	4,5	0,50	2,25
Équipe juniors C	1	18	3	1,5	4,5	4,5	0,50	2,25
Équipe juniors C M13	1	10	4	1,5	6	6	0,50	3
Équipe juniors C commun	1	20	3	1,5	3	3	0,50	1,5
Équipe juniors D La Chaux (team a)	1	15	3	1,5	4,5	4,5	0,25	1,125
Équipe juniors D La Chaux (team b)	1	15	3	1,5	4,5	4,5	0,25	1,125
Équipe juniors D La Chaux (team c)	1	15	3	1,5	4,5	4,5	0,25	1,125
Équipe juniors D (team d)	1	14	3	1,5	4,5	4,5	0,25	1,125
Équipe juniors D (team e)	1	14	3	1,5	4,5	4,5	0,25	1,125
Équipe juniors D (team f)	1	14	3	1,5	4,5	4,5	0,25	1,125
Équipe juniors E compétition	1	11	3	1,5	4,5	4,5	0,25	1,125
Équipe juniors E (team a)	1	12	3	1,5	4,5	4,5	0,25	1,125
Équipe juniors E (team b)	1	12	3	1,5	4,5	4,5	0,25	1,125
Équipe juniors E (team c)	1	12	3	1,5	4,5	4,5	0,25	1,125
Équipe juniors E (team d)	1	12	3	1,5	4,5	4,5	0,25	1,125
Équipe juniors F (team a)	1	8	1	1,5	1,5	1,5	0,25	0,375
Équipe juniors F (team b)	1	8	1	1,5	1,5	1,5	0,25	0,375
Équipe juniors F (team c)	1	8	1	1,5	1,5	1,5	0,25	0,375
Équipe juniors F (team d)	1	8	1	1,5	1,5	1,5	0,25	0,375
<b>Total Entrants</b>	<b>19</b>	<b>41</b>	<b>41</b>	<b>30</b>	<b>90</b>	<b>90</b>		<b>36,75</b>

**Basés de calcul**

Nombre de terrains en gazon naturel = nombre heures d'entraînement par semaine (équipes -> heures de formations)  
heures d'utilisation par semaine (cela dépend de l'état de la pelouse, c'est normalement entre 15 et 25h)

Nombre de terrains en gazon synthétique = nombre heures d'entraînement par semaine (équipes -> heures de formations)  
env. 30 heures d'utilisation par semaine (prévoir environ 20h par semaine réel en compte 5 à 6h/jour)

Pour une pelouse en très bon état en période de coupe (avec 600h d'utilisation par semaine, ça fait environ 20h par semaine)  
15h-20h = 4h x 5 jours -> 20h; plus 5h à 2,5h -> 25h par semaine x 12 semaines = 600h; 32 semaines fin sont de fin Mars (actif) jusqu'à fin Octobre (sc44)

Heures d'entraînement efficace (disponibilité des entraîneurs):	heures	jours	par semaine et terrain
Heures d'entraînement de 17-20	2	5	10h
Heures d'entraînement de 20-22	2	5	10h
			<b>20h</b>

**Détermination des besoins pour le FC La Tourne**

**Le FC La Tourne recense dans la saison 2012/2013 avec 14 équipes réparties comme suit :**

Équipes adultes	Équipes	Joueurs	Ligue	entraînement par semaine	heures d'usage entraînement	total heures entraînement	besoin des terrains	heures d'entraînement hebdomadaire (hors week-end)
Équipe active messieurs, 1er	1	22	1ère div 4	2	8	8	1,00	0
Équipe active messieurs, 2ème	1	20	4ème div 2	2	4	4	1,00	4
Équipe active messieurs	1	12	3	2	4	4	0,50	2
Équipe active messieurs, senior	1	20	1	1,5	1,5	1,5	1,00	1,5
<b>Total adultes</b>	<b>4</b>	<b>74</b>	<b>8</b>	<b>5,5</b>	<b>17,5</b>	<b>17,5</b>		<b>8,5</b>
<b>Équipes juniors</b>								
Équipe juniors A	1	20	2	2	4	4	0,50	2
Équipe juniors B	1	18	2	2	4	4	0,50	2
<b>Total juniors A et B</b>	<b>2</b>	<b>38</b>	<b>4</b>	<b>4</b>	<b>8</b>	<b>8</b>		<b>4</b>
<b>Équipes des entrants</b>								
Équipe juniors C 1	1	18	2	2	4	4	0,50	2
Équipe juniors C 2	1	20	2	2	4	4	0,50	2
<b>Total juniors C</b>	<b>2</b>	<b>38</b>	<b>4</b>	<b>4</b>	<b>8</b>	<b>8</b>		<b>4</b>
Équipe juniors D 9	1	14	2	1,5	3	3	0,25	0,75
Équipe juniors D 7	1	12	2	1,5	3	3	0,25	0,75
<b>Total juniors D</b>	<b>2</b>	<b>26</b>	<b>4</b>	<b>3</b>	<b>6</b>	<b>6</b>		<b>1,5</b>
Équipe juniors E (team a)	1	12	2	1,5	3	3	0,25	0,75
Équipe juniors E (team b)	1	12	2	1,5	3	3	0,25	0,75
Équipe juniors F (team a)	1	14	2	1,5	3	3	0,25	0,75
Équipe école de foot	1	22	1	2	2	2	0,50	1
<b>Total juniors E et F</b>	<b>4</b>	<b>70</b>	<b>7</b>	<b>11</b>	<b>11</b>	<b>11</b>		<b>3,25</b>

**Basés de calcul**

Nombre de terrains en gazon naturel = nombre heures d'entraînement par semaine (équipes -> heures de formations)  
heures d'utilisation par semaine (cela dépend de l'état de la pelouse, c'est normalement entre 15 et 25h)

Nombre de terrains en gazon synthétique = nombre heures d'entraînement par semaine (équipes -> heures de formations)  
env. 30 heures d'utilisation par semaine (prévoir environ 20h par semaine réel en compte 5 à 6h/jour)



**Macolin : résultats étude des besoins des deux clubs**

Réponse de M. Niklaus Schwarz

» Pour les deux clubs, nous vous proposons deux solutions possibles :

**Solution 1**

**4 terrains naturels et 2 terrains synthétiques**

**Solution 2**

**4 terrains naturels et 1 terrain synthétique et un terrain naturel sur lequel on peut jouer aussi pendant l'hiver, avec un très bon drainage et éclairage. »**





## FUTUR

Projet de réaménagement (MEP) de la zone de Bouleyres.



Il y a une volonté de la responsable du dicastère, Mme Sylvie Magne, de mettre en œuvre l'objet prévu dans la planification financière 2015, c'est-à-dire, le terrain 2 avec éclairage.



*Plan établi par B+W architecture / bureau de paysage Borgeaud*

---

---

---

---

---

---

---

---