



Anmeldeplattform EHSM: Benutzerkonto via eIAM erstellen

Hinweis:

Damit Sie die Webplattform nutzen können, sind die im Folgenden beschriebenen Schritte notwendig.

Die Schritte 1 und 4 müssen jedes Mal, wenn Sie auf die Plattform zugreifen möchten, ausführen, die Schritte 2 und 3 nur beim ersten Zugriff.

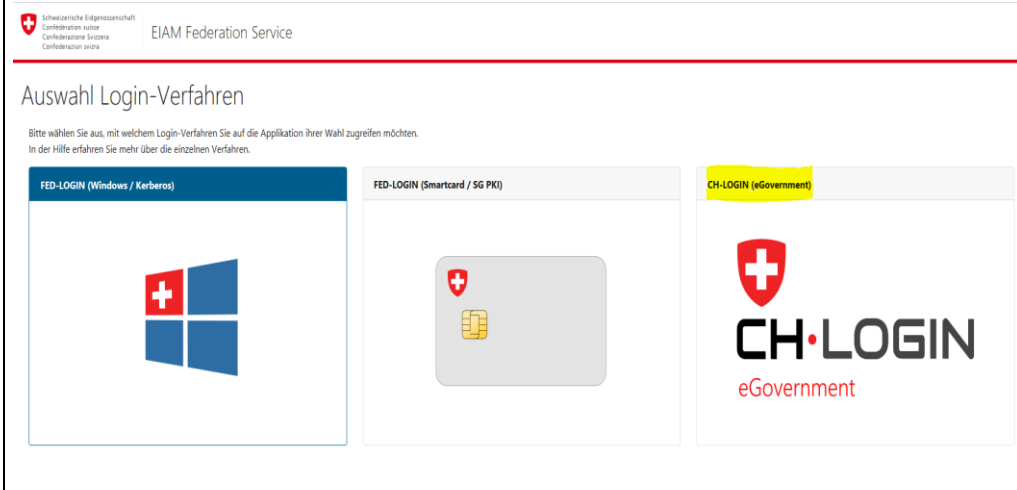
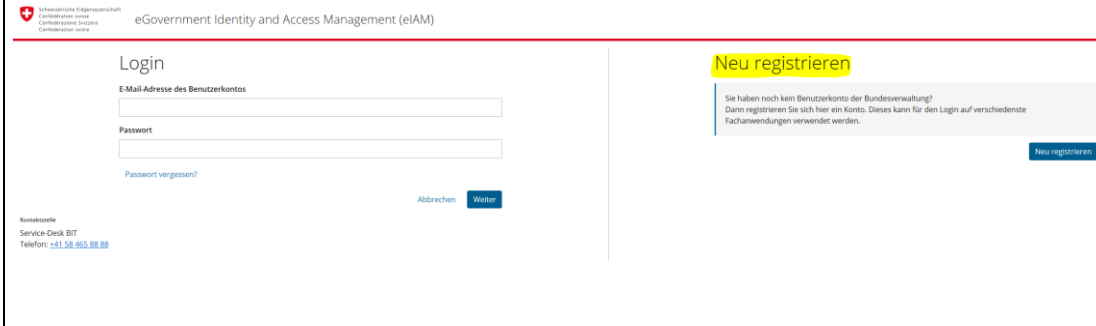
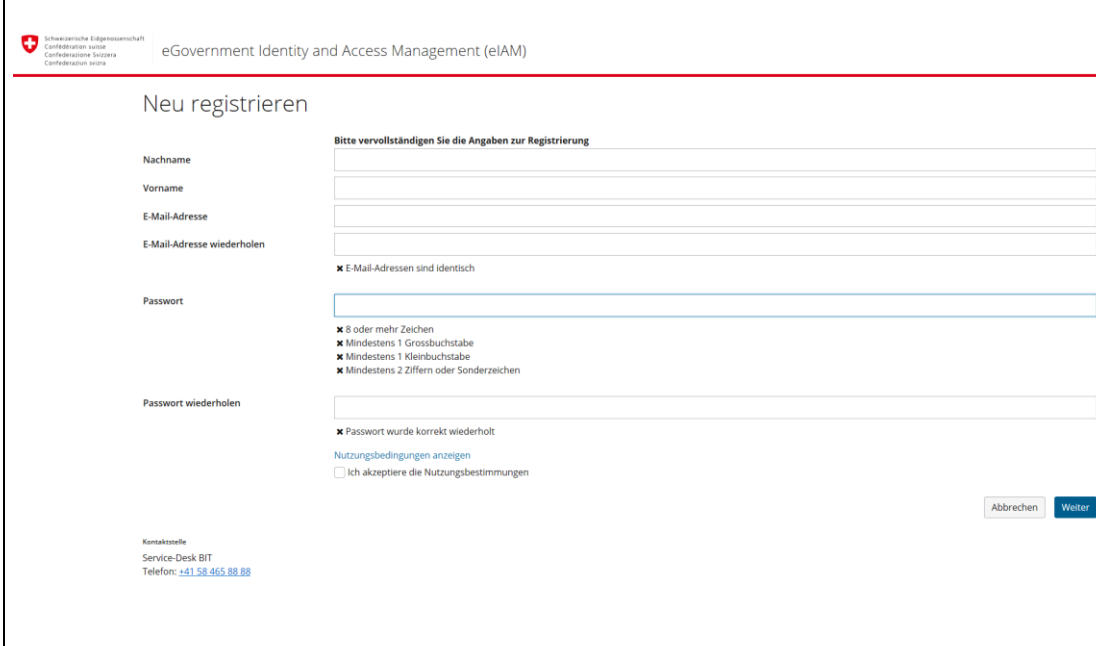
1. Applikation aufrufen

Dieser Schritt ist bei jedem Zugriff auf die Anmeldeplattform durchzuführen.

1.1	Rufen Sie den folgenden Link auf: https://www.studadmin.ehsm.admin.ch/de/pub/
1.2	Klicken sie auf „über eIAM anmelden“. <p>Sie werden zum Identity-Management der Bundesverwaltung „eIAM“ weitergeleitet“.</p>

2. eIAM-Benutzer registrieren (CH Login)


Dieser Schritt ist nur bei Ihrem ersten Zugriff auf die Anmeldeplattform durchzuführen.

2.1	<h3>Wählen Sie „CH-LOGIN“.</h3> 
2.2	<h3>Klicken Sie auf „Neu registrieren“:</h3> 
2.3	<h3>Füllen Sie die Maske vollständig aus. Bitte beachten Sie die Passwort Voraussetzungen.</h3> 

2.4

Den per E-Mail erhaltenen Registrierungs-Code eingeben und auf „Weiter“ klicken:

Eingabe Registrierungscode

 Code wurde an ihre E-Mail-Adresse gesendet.

Wir haben Ihnen eine E-Mail mit einem Registrierungscode geschickt.
Bitte geben Sie diesen Code unten ein und klicken Sie auf "Weiter".

██████████@trash-mail.com

Registrierungscode

Neuer Code

Abbrechen

Weiter

Kontaktstelle


Service-Desk BIT

Telefon: +41 58 465 88 88

2.5

Die Registrierung ist abgeschlossen. Auf „Weiter“ klicken:

Abschluss Registrierung

 Sie haben sich erfolgreich registriert.

Weiter


Kontaktstelle

Service-Desk BIT

Telefon: +41 58 465 88 88

3. Zugriff für Anmeldeplattform beantragen

Dieser Schritt ist nur bei ihrem ersten Zugriff auf die Anmeldeplattform durchzuführen.

3.1	<p>Bitte beantworten Sie die Sicherheitsfragen. Auf „Weiter“ klicken:</p> <h2>Sicherheitsfragen registrieren</h2> <div data-bbox="344 468 1058 609"><p>i Zusätzlich zu Ihren grundlegenden Login-Daten benötigt die Fachanwendung einen zweiten Authentisierungsfaktor, um einen sicheren Zugriff zu gewährleisten. Die nächsten Schritte führen Sie durch den Prozess, um die notwendigen Daten zu registrieren.</p></div> <p>Wählen und beantworten Sie bitte zuerst drei Sicherheitsfragen und klicken Sie dann auf Weiter.</p> <p>Sicherheitsfrage 1</p> <p>Wo hatte ich meinen 1. Wohnsitz? <input type="text"/></p> <p>Sicherheitsfrage 2</p> <p>Bitte wählen Sie eine Sicherheitsfrage aus <input type="text"/></p> <p>Sicherheitsfrage 3</p> <p>Bitte wählen Sie eine Sicherheitsfrage aus <input type="text"/></p> <p>Abbrechen Weiter</p> <p><small>© 2017 Bundesamt für Informatik und Telekommunikation BIT eIAM Portal (1.0.14)</small></p>
3.2	<p>Bitte geben Sie Ihre Telefonnummer (Handy) ein und klicken Sie auf „Weiter“:</p> <div data-bbox="344 1458 606 1529"><p> Schweizerische Eidgenossenschaft Confédération suisse Confederazione Svizzera Confederaziun svizra</p></div> <div data-bbox="636 1476 804 1512"><p>eIAM Portal</p></div> <hr/> <h2>Telefonnummer als 2-Faktor aktivieren</h2> <p>Bitte geben Sie Ihre Telefonnummer (Handy oder Festnetz) ein und klicken Sie auf Weiter. Im nächsten Schritt erhalten Sie eine SMS mit einem Code zur Bestätigung Ihrer Telefonnummer.</p> <p>Telefonnummer</p> <p><input type="text"/></p> <p>Weiter</p>

3.3

Geben Sie den Bestätigungscode aus dem SMS an und klicken sie auf „Weiter“:



Schweizerische Eidgenossenschaft
Confédération suisse
Confederazione Svizzera
Confederaziun svizra

eIAM Portal

Telefonnummer als 2-Faktor aktivieren



Eine SMS mit dem Bestätigungscode wurde an folgende Nummer gesendet 0041786873987. Wenn Sie eine Festnetznummer angegeben haben, wird die SMS in eine Sprachnachricht umgewandelt und während des Abrufs vorgelesen.

Bestätigungscode aus SMS

Keine SMS erhalten? [Neuen Code senden](#)

Zurück

Weiter

3.4

Bitte geben Sie den zweiten Bestätigungscode aus dem SMS ein und klicken Sie auf „Weiter“:



Schweizerische Eidgenossenschaft
Confédération suisse
Confederazione Svizzera
Confederaziun svizra

eGovernment Identity and Access Management (eIAM)

Eingabe Bestätigungscode (mTAN)



Wir haben Ihnen eine SMS mit einem Bestätigungscode (mTAN) gesendet. Bitte geben Sie diesen Code unten ein und klicken Sie auf "Weiter".



Wir haben Ihnen aus sicherheitstechnischen Gründen ein zweites SMS mit neuem Bestätigungscode (mTan) gesendet. Diese zusätzliche Verifikation wird nach der Registrierung für das Login benötigt. Danke für Ihr Verständnis.

Code

Neuer Code

Telefonnummer ändern

Abbrechen

Weiter

Kontaktstelle

Service-Desk BIT
Telefon: +41 58 465 88 88

3.5

Nun muss einmalig der Zugriff beantragt werden. Bitte klicken Sie auf „Zugriff beantragen“:

Zugriff nicht möglich



Ihnen fehlen die Zugriffsrechte auf diese Anwendung. Dafür kann es zwei Ursachen geben:

1. Sie greifen zum ersten Mal auf diese Anwendung zu. Bitte klicken Sie auf die Schaltfläche "Zugriff beantragen" und folgen Sie den Anweisungen.
2. Falls Sie bereits einmal für diese Anwendung auf "Zugriff beantragen" geklickt haben, können Sie eine der folgenden Schritte vornehmen:
 - warten Sie bis Sie eine E-Mail mit der Bestätigung für den Zugriff erhalten haben.
 - klicken Sie auf "Erneut anmelden" und wählen Sie eine andere Anmeldeart, weil die von Ihnen gewählte Anmeldeart für diese Anwendung nicht akzeptiert wird.

Erneut anmelden

Zugriff beantragen

Service-Desk

Service-Desk BIT
Tel.: +41 58 465 88 88

3.6	<p>Bitte akzeptieren Sie die Nutzungsbestimmungen und klicken Sie auf „Weiter“:</p> <h3>Zugriff beantragen</h3> <p>Bitte füllen Sie alle notwendigen Felder aus. Für zusätzliche Angaben steht Ihnen bei Bedarf das Kommentarfeld zur Verfügung. Lesen und akzeptieren Sie die Nutzungsbestimmungen. Klicken Sie anschließend auf "Weiter".</p> <p>Nachname <input type="text" value="lisbeth"/></p> <p>Vorname <input type="text" value="hug"/></p> <p>Organisation <input type="text" value="bitte leer lassen"/></p> <p>Kommentar <input type="text"/></p> <p>Nummer Ihrer Identitätskarte oder Ihres Passes <input type="text" value="n/a"/></p> <p>Nutzungsbedingungen anzeigen</p> <p><input checked="" type="checkbox"/> Ich akzeptiere die Nutzungsbestimmungen.</p> <p style="text-align: right;"><input type="button" value="Abbrechen"/> <input type="button" value="Weiter"/></p> <p>Kontaktstelle: Service-Desk BIT Telefon: +41 58 465 88 88</p>
3.7	<p>Der Antrag ist abgeschlossen. Klicken Sie auf „Zurück zur Anwendung“:</p> <h3>Abschluss des Zugriffsantrags</h3> <p>Sie haben nun Zugriff auf die gewünschte Anwendung. Die neuen Zugriffsberechtigungen sind erst aktiv, wenn Sie sich an der Anwendung erneut anmelden. Mit "Zurück zur Anwendung" starten sie den Login Prozess neu.</p> <p><input checked="" type="checkbox"/> Ihr Zugriffsantrag für die Anwendung 'Daylight' wurde erfolgreich gestellt.</p> <p style="text-align: right;"><input type="button" value="Zurück zur Anwendung"/></p> <p>Kontaktstelle: Service-Desk BIT Telefon: +41 58 465 88 88</p>
3.8	<p>Sie werden abgemeldet. Klicken Sie auf „Erneut anmelden“:</p> <h3>Abgemeldet</h3> <p><input checked="" type="checkbox"/> Sie wurden erfolgreich abgemeldet.</p> <p style="text-align: right;"><input type="button" value="Erneut anmelden"/></p> <p>Service-Desk Service-Desk BIT Tel.: +41 58 465 88 88</p>

4. Anmeldeplattform einloggen

Dieser Schritt ist bei jedem Zugriff auf die Anmeldeplattform durchzuführen.

- 4.1 Falls Sie zuvor Schritt 3 ausgeführt haben, befinden Sie sich direkt auf der folgenden Maske. Ansonsten führen Sie zuerst Schritt 1 aus und wählen Sie „CH-Login“.

Auswahl Login-Verfahren

Bitte wählen Sie aus, mit welchem Login-Verfahren Sie auf die Applikation ihrer Wahl zugreifen möchten. In der Hilfe erfahren Sie mehr über die einzelnen Verfahren.

The screenshot shows three login options side-by-side:

- FED-LOGIN (Windows / Kerberos)**: Features the Windows logo.
- FED-LOGIN (Smartcard / SG PKI)**: Features an image of a smartcard.
- CH-LOGIN (eGovernment)**: Features the Swiss flag and the text "CH-LOGIN eGovernment".

- 4.2 Geben Sie Ihre Mail-Adresse und das zuvor definierte Passwort ein und klicken Sie auf «Weiter».

The screenshot shows the login page with the following elements:

- Header: "Schweizerische Eidgenossenschaft" and "eGovernment Identity and Access Management (eIAM)".
- Left column: "Login" section with fields for "E-Mail-Adresse des Benutzerkontos" and "Passwort", and a "Weiter" button.
- Right column: "Neu registrieren" section with a "Neu registrieren" button.
- Footer: "Kontaktstelle Service-Desk BIT Telefon: +41 58 465 88 88".

- 4.3 Sie erhalten per SMS einen Bestätigungs-Code. Geben Sie diesen ein und klicken Sie auf „Weiter“.

Eingabe Bestätigungscode (mTAN)

The screenshot shows the mTAN input screen with the following elements:

- Message: "Wir haben Ihnen eine SMS mit einem Bestätigungscode (mTAN) gesendet. Bitte geben Sie diesen Code unten ein und klicken Sie auf 'Weiter'.".
- Field: "Bitte geben Sie den erhaltenen Bestätigungscode (mTAN) ein." with an input field.
- Buttons: "Neuer Code", "Telefonnummer ändern", "Abbrechen", and "Weiter".
- Footer: "Kontaktstelle Service-Desk BIT Telefon: +41 58 465 88 88".

Sie sind nun in der Anmeldeplattform eingeloggt.

5. Anmeldung zu den TBS-Kursen

Damit Sie sich für die Kurse der Trainerbildung Schweiz anmelden können, müssen Sie sich neu zwingend auf der eIAM-Seite erfolgreich registriert und eingeloggt haben. Sollten Sie noch kein Login besitzen, bitten wir Sie, sich erstmalig zu registrieren (siehe Anleitung «Erst Registrierung»).

The screenshot shows the user profile page for Jael Wälti. At the top, there is a navigation bar with three tabs: 'Startseite', 'Trainerbildung TBS', and 'Persönlicher Bereich'. Below the navigation bar, the user's name 'Ihr Profil Jael Wälti' is displayed. There are two buttons: 'Einschreibung Angebote EHSM' and 'Meine Anträge'. The profile is divided into two main sections: 'Persönliche Angaben' and 'Adressen'. The 'Persönliche Angaben' section shows the user's name 'Jael Wälti', a redacted birth date, and the username 'CH6158074'. The 'Adressen' section contains two contact instructions: one for sport studies (studadmin@baspo.admin.ch) and one for trainer education (coach_info@baspo.admin.ch).

1.2 Bitte wählen Sie im Register **Trainerbildung TBS** den Bereich **Kursangebot** an.

The screenshot shows the navigation menu on the EHSM website. At the top, there is a header with the Swiss flag and the text 'Schweizerische Eidgenossenschaft', 'Confédération suisse', 'Confederazione Svizzera', and 'Confederaziun svizra'. To the right, it says 'Eidgenössische Hochschule für Sport Magglingen EHSM'. Below the header is a navigation bar with three tabs: 'Startseite', 'Trainerbildung TBS', and 'Persönlicher Bereich'. The 'Trainerbildung TBS' tab is highlighted in red. Below the navigation bar, there is a yellow highlight over the text 'Kursangebot' and the text 'Meine Kurse' below it.

1.3 Sie können sich nun für den gewünschten Kurs anmelden. Klicken Sie bitte auf den dazugehörigen Anmeldebutton.

Schweizerische Eidgenossenschaft
Confédération suisse
Confederazione Svizzera
Confederaziun svizra

Eidgenössische Hochschule für Sport
Magglingen EHSM

Startseite | Trainerbildung TBS | Persönlicher Bereich

Trainerbildung TBS

Modul

- Berufstrainerlehrgang
- Diplomtrainerlehrgang
- Sportpsychologie
- Trainingslehre – Kondition
- Leadership
- Sportmedizin
- Sportcoaching
- Technik/Taktik
- Ergänzende Angebote
- Spezialisierung
- Vertiefung
- Eidgenössische Prüfung

Stufe

- Leistungssport
- Spitzensport
- Erg. Angebote

Kurssprache

- Deutsch (Schweiz)
- English (US)
- Français (Suisse)
- Italiano (Svizzera)

Kursdatum

Suche

Titel	Dauer	Sprache	Preis	Datum	Anmeldeschluss
TBS Modulgruppe					
● Konflikt- und Krisenmanagement	3 Tage	Deutsch	CHF 445.-	13.05.2019 - 15.05.2019	13.04.2019 Jetzt anmelden
● Nachwuchs	2 Tage	Deutsch	CHF 280.00	25.05.2019 - 26.05.2019	25.04.2019 Jetzt anmelden
● Langhanteltraining 3	3 Tage	Deutsch	CHF 445.00	27.05.2019 - 29.05.2019	27.04.2019 Jetzt anmelden

1.4 Füllen Sie alle Pflichtfelder aus und klicken Sie auf **Anmeldung abschliessen**.

Anmeldung an Konflikt- und Krisenmanagement
13.05.2019 bis 15.05.2019 - Magglingen

Personendaten

Anrede *

Vor-, Nachname *

Geburtsdatum *

Korrespondenzsprache *

Prüfungssprache *

E-Mail *

Mobiltelefon *

Telefon Festnetz

Sportart *

Sie sind nun erfolgreich für den Kurs angemeldet.

Schweizerische Eidgenossenschaft
Confédération suisse
Confederazione Svizzera
Confederaziun svizra

Eidgenössische Hochschule für Sport
Magglingen EHSM

Startseite | Trainerbildung TBS | Persönlicher Bereich

Anmeldung an Konflikt- und Krisenmanagement

13.05.2019 bis 15.05.2019 - Magglingen

Anmeldung erfolgreich! Sie sind zum Anlass angemeldet