



Anmeldeplattform EHSM: Benutzerkonto via eIAM erstellen

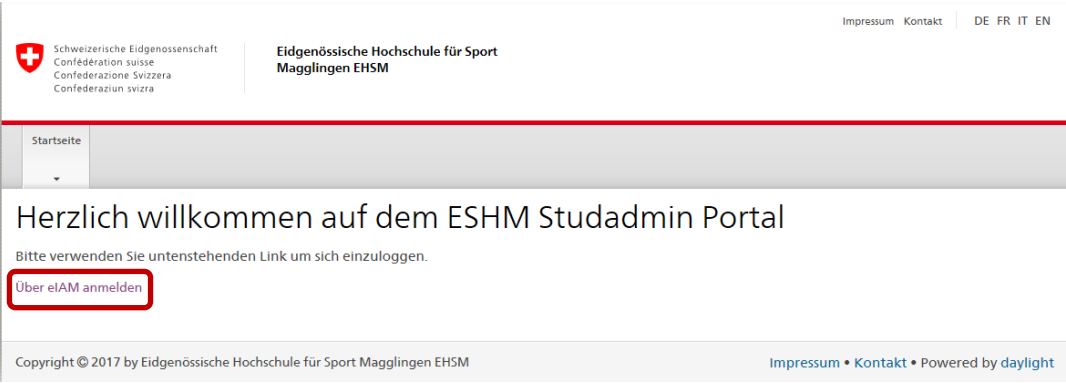
Hinweis:

Damit Sie die Webplattform nutzen können, sind die im Folgenden beschriebenen Schritte notwendig.

Die Schritte 1 und 4 müssen jedes Mal wenn Sie auf die Plattform zugreifen möchten ausführen, die Schritte 2 und 3 nur beim ersten Zugriff.

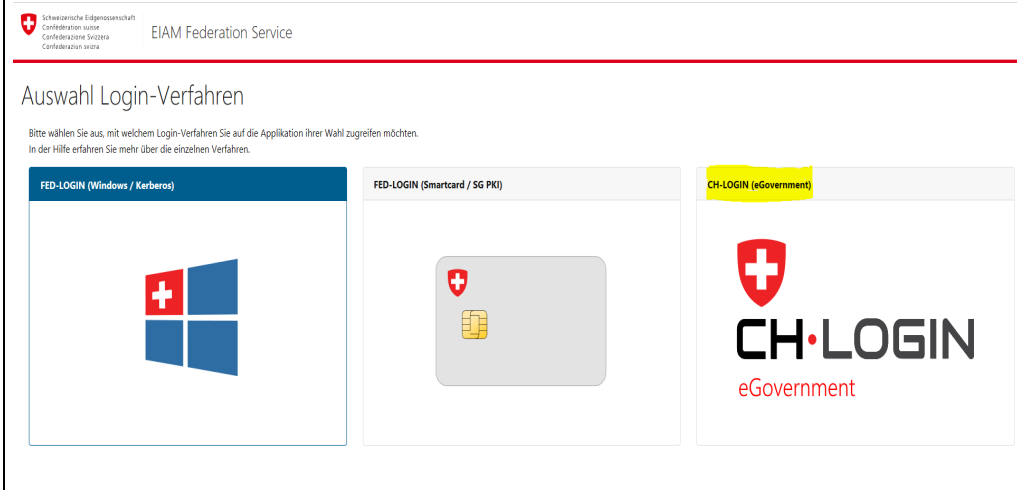
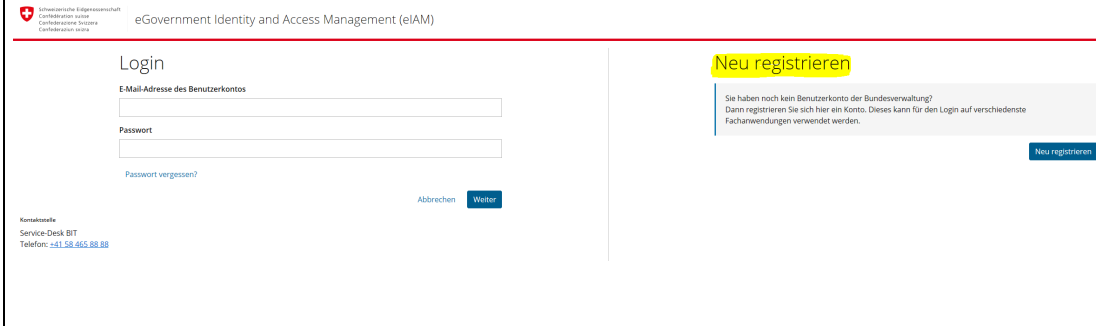
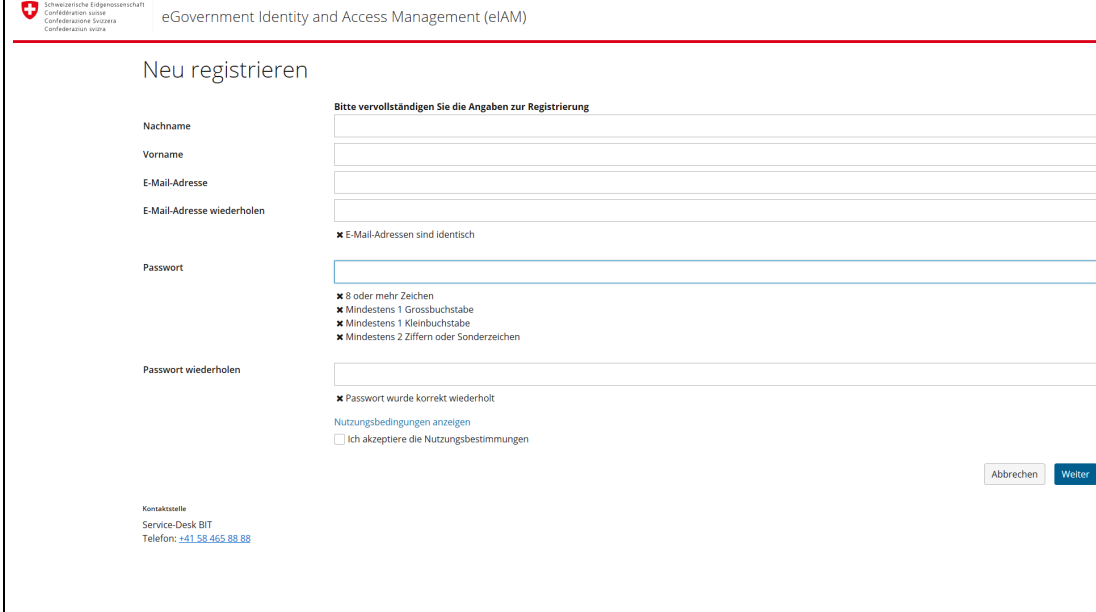
1. Applikation aufrufen

Dieser Schritt ist bei jedem Zugriff auf die Anmeldeplattform durchzuführen.

1.1	Rufen Sie den folgenden Link auf: https://www.studadmin.ehsm.admin.ch/pub/
1.2	Klicken sie auf „über eIAM anmelden“  Sie werden zum Identity-Management der Bundesverwaltung „eIAM“ weitergeleitet“.

2. eIAM-Benutzer registrieren (CH Login)

Dieser Schritt ist nur bei ihrem ersten Zugriff auf die Anmeldeplattform durchzuführen.

<p>2.1</p>	<h3>Wählen sie „CH-LOGIN“</h3> 
<p>2.2</p>	<h3>Klicken Sie auf „Neu registrieren“:</h3> 
<p>2.3</p>	<h3>Füllen Sie die Maske vollständig aus:</h3> 

2.4

Den per E-Mail erhaltenen Registrierungs-Code eingeben und auf „Weiter“ klicken:

Eingabe Registrierungscode

 Code wurde an ihre E-Mail-Adresse gesendet.

Wir haben Ihnen eine E-Mail mit einem Registrierungscode geschickt.
Bitte geben Sie diesen Code unten ein und klicken Sie auf "Weiter".

██████████@trash-mail.com

Registrierungscode

Neuer Code

Abbrechen

Weiter

Kontaktstelle


Service-Desk BIT

Telefon: +41 58 465 88 88

2.5

Die Registrierung ist abgeschlossen. Auf „Weiter“ klicken:

Abschluss Registrierung

 Sie haben sich erfolgreich registriert.

Weiter

Kontaktstelle






Service-Desk BIT

Telefon: +41 58 465 88 88

3. Zugriff für Anmeldeplattform beantragen

Dieser Schritt ist nur bei ihrem ersten Zugriff auf die Anmeldeplattform durchzuführen.

3.1	<p>Nun muss der Zugriff beantragt werden. Bitte klicken Sie auf „Zugriff beantragen“:</p> <p>Zugriff nicht möglich</p> <div data-bbox="360 427 1299 524"><p>i Ihnen fehlen die Zugriffsrechte auf diese Anwendung. Dafür kann es zwei Ursachen geben:</p><ol style="list-style-type: none">1. Sie greifen zum ersten Mal auf diese Anwendung zu. Bitte klicken Sie auf die Schaltfläche "Zugriff beantragen" und folgen Sie den Anweisungen.2. Falls Sie bereits einmal für diese Anwendung auf "Zugriff beantragen" geklickt haben, können Sie eine der folgenden Schritte vornehmen:<ul style="list-style-type: none">• warten Sie bis Sie eine E-Mail mit der Bestätigung für den Zugriff erhalten haben.• klicken Sie auf "Erneut anmelden" und wählen Sie eine andere Anmeldeart, weil die von Ihnen gewählte Anmeldeart für diese Anwendung nicht akzeptiert wird.</div> <p>Erneut anmelden Zugriff beantragen</p> <p>Service-Desk Service-Desk BIT Tel.: +41 58 465 88 88</p>
3.2	<p>Bitte akzeptieren Sie die Nutzungsbestimmungen und klicken Sie auf „Weiter“:</p> <p>Zugriff beantragen</p> <p>Bitte füllen Sie alle notwendigen Felder aus. Für zusätzliche Angaben steht Ihnen bei Bedarf das Kommentarfeld zur Verfügung. Lesen und akzeptieren Sie die Nutzungsbestimmungen. Klicken Sie anschließend auf "Weiter".</p> <p>Nachname: <input type="text" value="lisbeth"/></p> <p>Vorname: <input type="text" value="hug"/></p> <p>Organisation: <input type="text" value="bitte leer lassen"/></p> <p>Kommentar: <input type="text"/></p> <p>Nummer Ihrer Identitätskarte oder Ihres Passes: <input type="text" value="n/a"/></p> <p>Nutzungsbedingungen anzeigen</p> <p><input checked="" type="checkbox"/> Ich akzeptiere die Nutzungsbestimmungen.</p> <p>Abbrechen Weiter</p> <p>Kontaktstelle: Service-Desk BIT Telefon: +41 58 465 88 88</p> <p>Ev. müssen bereits jetzt Sicherheitsfragen beantwortet werden. Siehe dazu Anleitung unter Punkt 3.7</p>
3.3	<p>Der Antrag ist abgeschlossen. Klicken Sie auf „Zurück zur Anmeldung“:</p> <p>Abschluss des Zugriffsantrags</p> <p>Sie haben nun Zugriff auf die gewünschte Anwendung. Die neuen Zugriffsberechtigungen sind erst aktiv, wenn Sie sich an der Anwendung erneut anmelden. Mit "Zurück zur Anwendung" starten Sie den Login Prozess neu.</p> <div data-bbox="360 1615 807 1644"><p>✓ Ihr Zugriffsantrag für die Anwendung 'Daylight' wurde erfolgreich gestellt.</p></div> <p>Zurück zur Anwendung</p> <p>Kontaktstelle: Service-Desk BIT Telefon: +41 58 465 88 88</p>

3.4	<p>Sie werden abgemeldet. Klicken Sie auf „Erneut anmelden“:</p> <p>Abgemeldet</p> <p> Sie wurden erfolgreich abgemeldet.</p> <p style="text-align: right;">Erneut anmelden</p> <p>Service-Desk Service-Desk BIT Tel.: +41 58 465 88 88 </p>
3.5	<p>Melden Sie sich erneut via CH-Login an:</p> <p>Auswahl Login-Verfahren</p> <p>Bitte wählen Sie aus, mit welchem Login-Verfahren Sie auf die Applikation ihrer Wahl zugreifen möchten. In der Hilfe erfahren Sie mehr über die einzelnen Verfahren.</p> <div style="display: flex; justify-content: space-around;"> <div data-bbox="343 649 662 974"> <p>FED-LOGIN (Windows / Kerberos)</p>  </div> <div data-bbox="678 649 997 974"> <p>FED-LOGIN (Smartcard / SG PKI)</p>  </div> <div data-bbox="1013 649 1332 974"> <p>CH-LOGIN (eGovernment)</p>  </div> </div>
3.6	<p>Melden Sie sich unter „Login“ mit Ihren Daten an:</p> <div style="display: flex; justify-content: space-between;"> <div data-bbox="343 1041 933 1220"> <p>Login</p> <p>E-Mail-Adresse des Benutzerkontos <input type="text"/></p> <p>Passwort <input type="password"/></p> <p>Passwort vergessen?</p> <p style="text-align: right;">Abbrechen Weiter</p> <p><small>Kontaktstelle Service-Desk BIT Telefon: +41 58 465 88 88</small></p> </div> <div data-bbox="949 1041 1442 1220"> <p>Neu registrieren</p> <p><small>Sie haben noch kein Benutzerkonto der Bundesverwaltung? Dann registrieren Sie sich hier ein Konto. Dieses kann für den Login auf verschiedenste Fachanwendungen verwendet werden.</small></p> <p style="text-align: right;">Neu registrieren</p> </div> </div>

Sicherheitsfragen registrieren



Zusätzlich zu Ihren grundlegenden Login-Daten benötigt die Fachanwendung einen zweiten Authentisierungsfaktor, um einen sicheren Zugriff zu gewährleisten. Die nächsten Schritte führen Sie durch den Prozess, um die notwendigen Daten zu registrieren.

Wählen und beantworten Sie bitte zuerst drei Sicherheitsfragen und klicken Sie dann auf Weiter.

Sicherheitsfrage 1

Wo hatte ich meinen 1. Wohnsitz? ▼

Sicherheitsfrage 2

Bitte wählen Sie eine Sicherheitsfrage aus ▼

Sicherheitsfrage 3

Bitte wählen Sie eine Sicherheitsfrage aus ▼

Abbrechen

Weiter

3.8

Bitte geben Sie Ihre Telefonnummer (Handy) ein und klicken Sie auf „Weiter“:



Schweizerische Eidgenossenschaft
Confédération suisse
Confederazione Svizzera
Confederaziun svizra

eIAM Portal

Telefonnummer als 2-Faktor aktivieren

Bitte geben Sie Ihre Telefonnummer (Handy oder Festnetz) ein und klicken Sie auf Weiter. Im nächsten Schritt erhalten Sie eine SMS mit einem Code zur Bestätigung Ihrer Telefonnummer.

Telefonnummer

Weiter

3.9

Geben Sie den Bestätigungscode aus dem SMS an und klicken sie auf „Weiter“:



Schweizerische Eidgenossenschaft
Confédération suisse
Confederazione Svizzera
Confederaziun svizra

eIAM Portal

Telefonnummer als 2-Faktor aktivieren



Eine SMS mit dem Bestätigungscode wurde an folgende Nummer gesendet 0041786873987. Wenn Sie eine Festnetznummer angegeben haben, wird die SMS in eine Sprachnachricht umgewandelt und während des Abrufs vorgelesen.

Bestätigungscode aus SMS

Keine SMS erhalten? [Neuen Code senden](#)

Zurück

Weiter

3.10 Bitte geben Sie den zweiten Bestätigungscode aus dem SMS an und klicken Sie auf „Weiter“:

Sie sind nun eingeloggt.

4. Anmeldeplattform einloggen

Dieser Schritt ist bei jedem Zugriff auf die Anmeldeplattform durchzuführen.

4.1 Falls Sie zuvor Schritt 3 ausgeführt haben, befinden Sie sich direkt auf der folgenden Maske. Ansonsten führen Sie zuerst Schritt 1 aus und wählen Sie „CH-Login“

Auswahl Login-Verfahren

Bitte wählen Sie aus, mit welchem Login-Verfahren Sie auf die Applikation ihrer Wahl zugreifen möchten. In der Hilfe erfahren Sie mehr über die einzelnen Verfahren.

4.2 Geben Sie Ihre Mail-Adresse und das zuvor definierte Passwort ein und klicken Sie auf Weiter.

4.3 Sie erhalten per SMS einen Bestätigungs-Code. Geben Sie diesen ein und klicken Sie auf „Weiter“.

Eingabe Bestätigungscode (mTAN)

 Wir haben Ihnen eine SMS mit einem Bestätigungscode (mTAN) gesendet.
Bitte geben Sie diesen Code unten ein und klicken Sie auf "Weiter".

Bitte geben Sie den erhaltenen Bestätigungscode (mTAN) ein.

Code

Kontaktstelle
Service-Desk BIT
Telefon: [+41 58 465 88 88](tel:+41584658888)

Sie sind nun in der Anmeldeplattform eingeloggt.